

Prime à l'abattage des bovins (PAB)

**Départements d'Outre-Mer :
Guadeloupe, Guyane, Martinique, Réunion**

Dispositions générales

1. Qui peut demander la prime à l'abattage des bovins ?

Tout éleveur agriculteur actif qui a détenu dans son exploitation, pendant au moins 2 mois consécutifs, un bovin éligible qui a été abattu dans un délai de moins d'un mois après la période de détention de 2 mois peut demander la prime à l'abattage. Pour les veaux abattus avant l'âge de 3 mois, la durée de détention obligatoire est ramenée à 1 mois.

L'abattage doit intervenir entre le 1^{er} janvier et le 31 décembre 2026 pour la campagne 2026.

L'abattage doit être effectué dans un abattoir agréé.

2. Quels animaux peuvent être primés et quels sont les montants de la prime ?

La prime à l'abattage ne concerne que les animaux destinés à la boucherie en vue d'une consommation humaine.

Pour être éligible à la prime, le bovin doit répondre à des conditions d'âge, de poids (uniquement pour les veaux de 6 à 8 mois moins 1 jour), de maintien dans l'exploitation du demandeur et d'abattage dans un délai proche de la date de sortie de l'exploitation. Ces conditions sont résumées dans le tableau ci-dessous.

Seuls les bovins **abattus en abattoir** peuvent être primés. Un bovin ayant été saisi, totalement ou partiellement, pour raison sanitaire, peut faire l'objet d'une demande de prime.

	Âge de l'animal à l'abattage (1)	Durée minimale de détention dans l'exploitation du demandeur (2)	Date de l'abattage (3)	Poids de l'animal abattu (4)	Montant de la prime (5)
Veau	Plus de 1 mois à moins de 8 mois	1 mois pour les veaux de moins de 3 mois 2 mois pour les autres veaux	Moins de 1 mois après la date de sortie de l'exploitation	Inférieur à 181,5 kg carcasse	60 €
Gros bovin	À partir de 8 mois	2 mois	Moins de 1 mois après la date de sortie de l'exploitation	Pas de condition de poids	130 €

Un complément au montant unitaire peut être octroyé pour chaque animal abattu en fonction de son poids :

	Guadeloupe – Martinique – Guyane	Réunion	Montant du complément (5)
Tranche A	200 à 230 kg	220 à 270 kg	80 €
Tranche B	231 à 265 kg	271 à 320 kg	130 €
Tranche C	plus de 265 kg	plus de 320 kg	170 €

(1) Pour être éligible, un veau de plus de 1 mois ne peut être abattu qu'à partir du jour qui suit la date anniversaire de sa naissance (exemple : un veau né le 17 août ne pourra être abattu qu'à partir du 18 septembre). Un veau âgé de 8 mois n'est pas éligible. Un gros bovin est éligible à partir de 8 mois : il peut être abattu dès le jour anniversaire de ses 8 mois.

(2) Exemple : une période de détention de 2 mois qui commence le 16 août va jusqu'au 15 octobre inclus. À partir du 16 octobre, l'animal peut quitter l'exploitation.

(3) Exemple : l'abattage d'un animal sorti de l'exploitation le 17 septembre doit intervenir au plus tard le 16 octobre.

(4) Poids applicable en France. Cette limite de poids ne s'applique que pour les veaux âgés de 6 à 8 mois moins 1 jour.

(5) Les montants indiqués s'entendent hors application du plafond budgétaire.

3. Où et quand doit être déposée la demande ?

La demande doit impérativement être déposée à la DAAF du siège de l'exploitation **au plus tard le 1^{er} mars 2027**.

Les animaux figurant dans une demande doivent avoir été abattus depuis 6 mois au maximum par rapport à la date du dépôt de la demande pour être éligibles sans réduction pour dépôt tardif. Les animaux abattus entre le 1^{er} septembre et le 31 décembre 2026 devront faire l'objet d'une demande de prime au plus tard le 1^{er} mars 2027 pour être éligibles sans pénalités de retard (et non 6 mois au plus tard après leur abattage).

Tout dépôt tardif, soit entre le 2 mars et le 26 mars 2027, donne lieu à une réduction de 1% du montant de l'aide due par jour ouvré de retard.

Au delà du 26 mars 2027, votre demande ne sera plus recevable.

ATTENTION : C'est la **date de réception de votre demande à la DAAF** qui est déterminante pour apprécier si le délai est respecté et non pas la date d'envoi.

4. Contenu de la demande

Vous pouvez déposer au maximum 4 demandes pour la campagne : la campagne va du 1^{er} janvier 2026 au 1^{er} mars 2027 mais l'abattage doit nécessairement être intervenu entre le 1^{er} janvier et le 31 décembre 2026.

5. Le versement de la prime

Une avance est versée à partir du 1^{er} décembre 2026. Le solde sera versé au cours du 2^e trimestre 2027 et en tout état de cause avant le 30 juin 2027.

S'agissant du complément, le paiement interviendra en une seule fois au cours du deuxième trimestre 2027 et en tout état de cause avant le 30 juin 2027.

6. Dépôt de la déclaration de surfaces du dossier PAC 2026

Si vous disposez de surfaces agricoles exploitées, vous devez déposer un dossier de déclaration de surfaces au plus tard le 15 mai 2026.

La déclaration de surfaces doit comprendre toutes les parcelles (en location ou en propriété) dont vous avez l'usage et que vous utilisez à des fins agricoles.

Le formulaire de demande

7. Le formulaire de demande et la liste pré-remplie

Vous êtes destinataire d'un **formulaire de demande** et d'une **liste de bovins abattus** d'une ou plusieurs pages.

Ces deux documents sont pré-remplis. Vous devez vérifier les informations et les compléter si nécessaires.

N'oubliez pas de signer le formulaire et la liste au bas de chaque page ; en cas de GAEC tous les associés doivent signer.

Les deux documents (la demande et la liste de bovins abattus) doivent être déposés à la DAAF en même temps.

8. Quels sont les bovins présents sur la liste pré-remplie ?

Le formulaire est partagé en deux zones.

Dans la première zone se trouvent les animaux qui remplissent les conditions suivantes :

- vous avez notifié une sortie (quelle qu'en soit la cause),
- l'abattoir a notifié l'abattage des animaux,
- les autres critères d'éligibilité mentionnés au point 2 (y compris le poids pour les veaux) sont respectés.

Pour ces animaux, vous êtes dispensé de joindre un ticket de pesée.

La deuxième zone comprend les bovins pour lesquels vous avez notifié à l'EDE des sorties de votre exploitation avec des motifs d'abattage (**code B = boucherie**) ou de consommation familiale (**code C = autoconsommation**), qui répondent aux autres critères d'éligibilité mentionnés au point 2 (âge, durée de détention dans l'exploitation) mais pour lesquels la notification de l'abattoir manque ou est incomplète. Pour ces animaux, le poids sera vérifié à l'aide des tickets de pesée.

Le tableau ci-dessous précise la période d'envoi des formulaires en fonction des dates d'abattage ou de sortie des animaux :

Période d'envoi des formulaires	Date d'abattage, ou à défaut, date de sortie "B" ou "C"
1 ^{er} envoi : fin mai 2026	du 1 ^{er} janvier au 31 mars 2026
2 ^e envoi : fin août 2026	du 1 ^{er} avril au 30 juin 2026
3 ^e envoi : fin novembre 2026	du 1 ^{er} juillet au 30 septembre 2026
4 ^e envoi : début février 2027	du 1 ^{er} octobre au 31 décembre 2026

9. Comment rectifier ou valider la liste pré-remplie (voir page ci-contre) ?

Si vous constatez que **des bovins qui sont éligibles à la prime à l'abattage manquent sur la liste**, vous devez les ajouter en fin de liste et joindre les tickets de pesée corres-

pondants. Dans ce cas, vous n'avez pas à compléter les 3 dernières colonnes relatives à la date de sortie de l'exploitation et à la date d'abattage.

Pour ces animaux, vous devez également joindre un justificatif de notification (folio de notification, attestation EDE, ...).

Attention : ces animaux ne pourront pas être acceptés si la notification de sortie a été faite au-delà des 7 jours réglementaires.

Attention : vous ne devez pas ajouter les bovins sortis de votre exploitation après la période de sortie correspondant à la liste que vous avez reçue (voir tableau ci-dessus). Même si vous disposez déjà des tickets de pesée pour ces animaux, ils ne seront à joindre qu'avec la demande suivante.

• Cas particulier des « dates à expertiser »

Si la date d'abattage déclarée par l'abattoir est antérieure à la date de sortie que vous avez déclarée, vérifiez la date de sortie que vous avez déclarée. Par exemple, si vous avez déclaré la date de réception du ticket de pesée, vous devez modifier votre notification à l'EDE et fournir la date réelle de sortie de l'exploitation de l'animal. Si après vérification de la date de sortie déclarée, vous souhaitez confirmer celle-ci, vous devez prendre contact avec votre DAAF.

Si vous constatez que **des bovins qui ne sont pas éligibles à la prime à l'abattage ou qui ont déjà été pris en compte parce que vous les aviez ajoutés à une précédente liste** figurent sur la liste, vous devez les rayer.

Exemple : un veau âgé de 7 mois abattu en France d'un poids carcasse supérieur ou égal à 181,5 kg n'est pas éligible. Il peut néanmoins figurer sur la liste. Vous devez donc le rayer.

Si vous constatez qu'une ou plusieurs informations concernant un bovin sont erronées, vous devez rayer la ligne concernée et réécrire les informations en fin de liste.

Exemple : une croix figure dans la colonne veau alors que l'animal est un gros bovin parce que sa date de naissance est erronée. Vous devez rayer la ligne et réécrire les informations rectifiées en fin de liste. Vous devez également corriger la date de naissance de l'animal auprès de votre EDE.

Dans tous les cas, après avoir contrôlé et éventuellement rectifié les informations, **vous devez inscrire le total des croix par catégorie de bovins, signer chaque page et joindre les tickets de pesée correspondants lorsque la date d'abattage n'a pas été renseignée automatiquement dans la liste pré-remplie.** Veillez à la concordance exacte entre les bovins figurant sur la liste et les tickets de pesée joints.

Je remplis
et je joins
le formulaire
« Demande
de prime
à l'abattage »

Ligne 1 :
Si les données
d'un bovin sont
erronées, je raye
la ligne et je réécrits
les informations
en fin de liste

Ligne 6 :
Ce bovin
est inéligible :
je raye la ligne


J'ajoute
des bovins éligibles.
Toute erreur relative
à l'âge, à la catégorie,
au n° d'identification, ou
à la présence des bovins
dans l'exploitation,
entraînera
des réductions.

**MINISTÈRE
DE L'AGRICULTURE
DE L'AGRO-ALIMENTAIRE
ET DE LA SOUVERAINETÉ
ALIMENTAIRE**

Expéditeur :
DAAF de XXXX
4, boulevard XXXX
0XXXX XXXX CEDEX

Direction de l'alimentation, de l'agriculture et de la forêt

**Prime à l'abattage des bovins
campagne 2026**



Financé
par l'Union européenne

ATTENTION :
Vous devez déposer votre demande à la DAAF dans un délai de 6 mois
suivant la date d'abattage des bovins, et au plus tard, le 1^{er} mars 2027.

Destinataire :
GAEC XXXX
Chemin XXXX

Page n° : N° Pacage : [F R X X X X X X X X] N° Siret : [X X X X X X X X X X X X X X X X]
N° d'édition : N° Détenteur : [F R X X X X X X X X X X X X X X]

• Lorsque la date d'abattage a été notifiée par votre abattoir et que vous avez notifié la sortie des animaux concernés (animaux qui figurent sur la première liste ci-dessous), il n'est pas nécessaire d'envoyer un ticket de pesée.

• Avant de compléter ce formulaire, veuillez lire attentivement la notice d'information. Veuillez écrire au stylo à bille noir.

• Si des informations inexactes figurent sur la liste ci-dessous (bovins ne pouvant pas bénéficier de la prime à l'abattage, informations erronées relatives à la date de naissance...), vous devez rayer la ligne et réécrire la totalité des informations en fin de liste.

• Si cette liste est incomplète et que des bovins ont été abattus dans la période mentionnée, reportez-vous à la notice.

• Vous devez inscrire, sur chaque page, les totaux par catégorie de bovin et signer. Vous ne devez rien inscrire dans les colonnes « Date sortie exploitation » et « Date d'abattage notifiée par l'abattoir ».

• Lorsque la date d'abattage notifiée en SDNI par l'abattoir n'a pas été automatiquement renseignée, il est nécessaire de joindre un justificatif pour l'animal concerné.

• Vous devez également remplir le formulaire de demande et joindre les tickets de pesée.

**LISTE DES BOVINS ABATTUS
entre le 1^{er} JANVIER 2026 et le 31 MARS 2026**



N° d'identification du bovin	Date de naissance	Veau (1)	Gros bovin (2)	Date sortie exploitation	Date d'abattage notifiée par l'abattoir	Date à expertiser (3)
Justificatifs inutiles pour les bovins suivants :						
1 F R 0 1 8 8 2 2 5 8 5 8	2 4 1 0 2 4	X		02/01/26	09/01/26	
2 F R 0 1 0 1 2 0 6 0 1 0	2 4 1 1 2 5	X		03/02/26	07/02/26	
3 F R 0 1 0 1 2 0 6 0 1 3	0 2 1 0 2 4		X	07/02/26	13/02/26	
4 F R 0 1 0 1 2 0 6 0 1 5	1 1 1 0 2 5	X		07/02/26	13/02/26	
5 F R 3 9 1 5 0 1 0 0 8 8	2 9 0 9 2 4		X	22/02/26	12/03/26	
6 F R 3 9 1 5 0 1 0 0 0 0	2 9 1 0 2 4	X		14/01/26	18/02/26	
7 F R 0 1 1 9 4 3 7 8 5 7	2 6 1 2 2 3	X		14/03/26	10/03/26	X
Justificatifs à joindre pour les bovins suivants :						
8 F R 0 1 1 9 6 0 0 3 4 4	2 1 1 0 2 4		X	20/03/26		
F R 0 1 8 8 2 2 5 8 5 8	2 5 1 2 2 4		X			
F R 0 1 8 7 2 2 0 5 3 6	2 3 1 2 2 4		X			
F R 0 1 8 8 2 2 5 8 6 3	2 5 1 0 2 4		X			
Total de la page						

(1) Veau âgé de plus de 1 mois et moins de 8 mois à la date d'abattage d'un poids carcasse inférieur à 181,5 kg à la date de l'abattage (en cas de saïse, le poids à prendre en compte est le poids avant saïse). Si le veau est âgé de moins de 6 mois, il peut être éligible quel que soit son poids.

(2) Gros bovin âgé d'au moins 8 mois à la date d'abattage.

(3) Lorsque la date d'abattage notifiée par l'abattoir est antérieure à la date de sortie de l'exploitation, vous devez vérifier la date de sortie de l'exploitation. Reportez-vous à la notice.

Signature du demandeur, du représentant légal, en cas de forme sociétaire, de tous les associés en cas de GAEC.

Je n'ajoute
que les bovins
abattus dans la
période mentionnée
sur mon
pré-imprimé

Ligne 7 :
Je vérifie
la date de sortie
de cet animal

J'ajoute
des
animaux

NB :
leur date de sortie,
leur date d'abattage,
ainsi que la colonne
« Date à expertiser »,
ne sont pas
à compléter

J'effectue
les totaux
par catégorie

Je signe
chaque page

10. Les pièces à joindre

Vous devez fournir un **relevé d'identité bancaire** établi au nom du demandeur, s'il s'agit de votre 1^{re} demande PAB, ou si vos coordonnées bancaires sont modifiées.

Pour les bovins abattus pour lesquels la date d'abattage n'a pas été renseignée automatiquement dans le formulaire pré-rempli, vous devez apporter la preuve de l'abattage au moyen des tickets de pesée (ou justificatifs spécifiques à la prime à l'abattage) établis par l'abattoir et correspondant aux animaux abattus. Un même ticket de pesée peut mentionner plusieurs bovins. Vérifiez que les numéros d'identification correspondent à ceux que vous avez portés sur la demande et que tous les éléments demandés y figurent (coordonnées ou numéro de l'abattoir,

date de l'abattage, numéro d'abattage, poids carcasse). **Si le ticket de pesée comporte des animaux pour lesquels vous ne demandez pas la prime, vous devez les rayer.** Agrafez vos tickets de pesée sur la partie droite de la demande.

Pour les animaux abattus que vous ajoutez manuellement à la liste pré-imprimée, vous devez également joindre un justificatif de notification de sortie de l'exploitation (folio de notification, attestation EDE ...).

Toute pièce justificative manquante peut entraîner des réductions.

Vos obligations

11. Respecter la réglementation relative à l'identification des animaux

Le respect de la réglementation relative à l'identification concerne tous les bovins présents sur l'exploitation et consiste notamment :

- à **poser sur chaque oreille d'un bovin, au plus tard 20 jours après sa naissance sur l'exploitation, une marque auriculaire** agréée comportant le numéro national d'identification ;
- à **maintenir en permanence les marques auriculaires de chaque bovin** et à signaler toute perte de ces marques à l'EDE (Établissement départemental de l'élevage) ;
- à **remplir le document de notification** pour tous les événements de la vie de l'animal (naissance, entrée, mort, sortie) et à transmettre l'original de ce document signé à l'EDE dans un délai de 7 jours suivant l'événement ;

- à **tenir à jour le registre des bovins** qui comprend le double des documents de notification et le livre des bovins édité par l'EDE ;
- à **signaler immédiatement à l'EDE toute différence entre un animal et les informations figurant sur son passeport** (numéro national, sexe, type racial ou code race).

12. Respecter la réglementation sanitaire

Des sanctions seront appliquées si la réglementation sanitaire n'est pas respectée (substances interdites ou utilisées illégalement dans l'exploitation, réglementation spécifique en vigueur dans le département).

Vérifications et réductions

À la suite du dépôt de votre demande d'aide, des contrôles administratifs et des contrôles sur exploitation et en abattoir sont effectués afin de vérifier le respect de vos engagements.

13. Contrôles sur place

En déposant votre demande d'aide, vous vous engagez à permettre l'accès de votre exploitation aux autorités compétentes et à faciliter le contrôle, par exemple en participant au rassemblement des animaux, en tenant à disposition des contrôleurs les DAB ou passeports, le registre, les factures, les bons d'enlèvement...

Les contrôles sur place peuvent intervenir pendant ou après la période de détention. Ils sont constitués de deux parties :

- **un contrôle documentaire** qui consiste à examiner le registre des bovins et des pièces justificatives décrivant les mouvements des bovins (factures, bons de livraison...). Il est rappelé que ces documents doivent être conservés pendant au moins 4 ans sur l'exploitation.
- **un contrôle physique des animaux** qui consiste notamment à :
 - vérifier les numéros d'identification des bovins présents sur l'exploitation ;
 - dénombrer les bovins présents sur l'exploitation ;
 - vérifier la localisation des bovins.

À l'issue du contrôle, vous serez invité à signer et, si vous le souhaitez, à compléter par vos observations le compte rendu dont vous conserverez un exemplaire.

Un refus de contrôle de votre part entraîne le rejet de votre demande d'aide.

14. Réductions

Lorsque des anomalies sont constatées pour des bovins à l'occasion d'un contrôle sur place, ces animaux sont considérés comme « en écart ». Un taux d'écart est alors calculé. Il est égal au rapport entre le nombre d'animaux en écart et le nombre d'animaux retenus pour vos demandes de primes à l'abattage.

Si le nombre d'animaux en écart ne concerne pas plus de trois animaux, alors le montant de l'aide est réduit du pourcentage d'écart calculé.

Si le nombre d'animaux en écart concerne plus de trois animaux et

- **si le taux d'écart est inférieur ou égal à 20 %**, alors le montant de la prime est réduit du pourcentage d'écart calculé ;
- **si le taux d'écart est supérieur à 20 % et inférieur ou égal à 30 %**, alors le montant de la prime est réduit de deux fois le pourcentage d'écart calculé ;
- **si le taux d'écart est supérieur à 30 %**, alors aucun versement n'est effectué ;
- **si le taux d'écart est supérieur à 50 %**, la prime n'est pas versée et une pénalité supplémentaire égale au montant correspondant sera appliquée.